

VOLUMEN 3

FIRMES EN LA FE



ENTRENAMIENTO PARA JOVENES SOLDADOS

[SEPTIEMBRE-ENERO | AÑO DOS]



ENTRENAMIENTO PARA JÓVENES SOLDADOS®

Publicado por Ejército de Salvación, Departamento de Educación Cristiana

Cuartel Nacional, 615 Slaters Lane, Alexandria, VA 22315

Primera publicación en 2008, revisada en junio 2014.

Esta publicación es un documento nacional y no puede ser modificado sin la aprobación de la Conferencia de Comisionados. Todos los derechos reservados. Ninguna parte de esta unidad puede ser reproducida, almacenada o incluida en ningún sistema de recuperación de datos, o transmitido en ninguna manera, ni por ningún medio (electrónico, mecánico, en fotocopia, grabado o de cualquier forma), sin el permiso escrito del editor, excepto cuando se expresa en las hojas de actividades, la página de publicidad y en las páginas de introducción de la lección. Esto incluye el escaneo, subida y distribución de este libro vía internet o por cualquier otro medio. Para mayor información sobre cómo obtener permiso, escriba a: Ejército de Salvación, Departamento de Educación Cristiana, Cuartel Nacional, 615 Slaters Lane, Alexandria, VA 22314.

Todas las citas bíblicas, a menos que se indique algo diferente, son tomadas de la Santa Biblia, Nueva Versión Internacional, Sociedades Bíblicas Unidas. Todos los derechos reservados.

Todas las imágenes son cortesía del Ejército de Salvación y iStockphoto.

Se han hecho todos los esfuerzos para contactar a las personas que poseen los derechos, pero si hubiera algún error u omisión, el Ejército de Salvación insertará con gusto los datos correspondientes en cualquier impresión subsiguiente de esta publicación.

DECLARACIÓN DE LA MISIÓN

El Ejército de Salvación, movimiento internacional, es una parte evangélica de la iglesia universal cristiana. Su mensaje está basado en la Biblia. Su ministerio está motivado por su amor a Dios. Su misión es predicar el Evangelio del Señor Jesucristo y suplir las necesidades humanas en su nombre, sin discriminación alguna.

DIRECCIONES TERRITORIALES

Territorio Central del Ejército de Salvación,
10 W. Algonquin Rd., Des Plaines, IL 60016

Territorio Este del Ejército de Salvación,
440 West Nyack Rd., West Nyack, NY 10994

Territorio Sur del Ejército de Salvación,
1424 Northeast Expressway, Atlanta, GA 30329

Territorio Oeste del Ejército de Salvación,
180 East Ocean Boulevard, Long Beach, CA 90802



INTRODUCCIÓN..... 5

 Secuencia y contenidos 6

 Definición de términos y símbolos 7

 Esquema y elementos especiales..... 8

 Registro de asistencia 11

 Un acercamiento variado..... 15

 Marcadores del versículo para memorizar 17

DOMINGO DE ENROLAMIENTO 19

UNIDAD 1: Los juicios de Jesús y Esteban 25

 La página del líder 26

 Lección 1: El juicio de Jesús..... 29

 Lección 2: Testigos en el juicio de Jesús..... 57

 Lección 3: El juicio de Esteban 77

 Lección 4: Pablo como testigo 95

 ¿Cuál es su opinión? 111

 Certificado de la Unidad 112

 Referencias..... 113

UNIDAD 2: Firmes bajo fuego 115

 La página del líder 116

 Lección 1: El Ejército de Dios: La primera persecución 119

 Lección 2: El Ejército de Dios: Un Ejército que crece 143

 Lección 3: El Ejército de Dios: Un Ejército moderno 171

 Lección 4: El Ejército de Dios: Haré mi parte..... 201

 ¿Cuál es su opinión? 219

 Certificado de la Unidad 220

 Referencias..... 221



PUBLICADO POR EL
Ejército de Salvación

FUNDADOR
General William Booth

GENERAL
André Cox

EDITORA EJECUTIVA
Mayora Christine Poff
*Consultora Nacional de
Educación Cristiana*

EDITORA DE
PRODUCCIÓN
Carolyn J.R. Bailey

DISEÑO
Steven E. Carpenter Jr.

DISEÑO DE PORTADA
Steven E. Carpenter Jr.

TRADUCCIÓN Y
ADAPTACIÓN AL
ESPAÑOL
Hispanic Word

Las lección están basadas
en material entregado por
escritores de los cuatro
territorios de EE.UU.

UNIDAD 3: Tomar buenas decisiones223

La página del líder.....	224
Lección 1: No debes sentirte raro.....	227
Lección 2: Puedes marcar la diferencia	245
Lección 3: No estás solo	267
Lección 4: Tienes derecho a decir que “No”	287
¿Cuál es su opinión?	306
Certificado de la Unidad	307
Referencias	308

UNIDAD 4: Jesús se mantuvo firme309

La página del líder.....	310
Lección 1: Ante la tentación	313
Lección 2: Ante la oposición	331
Lección 3: Cuando fue traicionado.....	349
Lección 4: Ante la muerte	367
¿Cuál es su opinión?	382
Certificado de la Unidad	383
Referencias	384

CLAVE DE RESPUESTAS385

¡BIENVENIDOS AL ENTRENAMIENTO PARA JÓVENES SOLDADOS!

El curso de Entrenamiento para Jóvenes Soldados está compuesto de diez volúmenes y cubre un período de cinco años. Cada **Volumen** contiene cuatro **Unidades** de cuatro **Lecciones**. Usted recibirá dos volúmenes cada año (septiembre-enero y febrero-mayo).

Cada unidad de Entrenamiento para Jóvenes Soldados cubre una de las siguientes áreas:



Biblia



Crecimiento Cristiano/Espiritual



Ejército de Salvación



Ser como Jesús

El material viene para guardarlo en un archivador de tres anillos. Los cuadernos se han de proveer a nivel local. Se ha incluido en cada volumen todo el material necesario para enseñar cada lección.

Para este manual se usará la *Santa Biblia*, Nueva Versión Internacional. También el cancionero del Ejército de Salvación.

Es necesario fotocopiar las hojas de actividades y repartirlas a todos los jóvenes soldados. En ciertos casos, también habrá que fotocopiar otras hojas de actividades para ellos.

MATERIALES BÁSICOS DE CLASES:

Cada salón de clases de jóvenes soldados deberá estar equipado con los materiales básicos de clases. Estos serán utilizados regularmente a lo largo del curso de Entrenamiento. Recomendamos a los líderes que dispongan cajas de materiales para cada joven soldado o que los tengan guardados en un área determinada.

- Biblias
- Pizarra negra/blanca
- Tiza/marcadores
- Crayones
- Marcadores
- Lápices de colores
- Tijeras
- Pegamento
- Cinta adhesiva
- Bolígrafos/lápices
- Cartulina
- Papel para fotocopias
- Pliegos de papel
- Reproductor de CDs
- Cronologías del Antiguo Testamento, Nuevo Testamento y del Ejército de Salvación

DISEÑO DEL CURSO

4 Lecciones=1 Unidad

4 Unidades=1 Volumen

2 Volúmenes=1 Año

10 Volúmenes=

Curso completo

PROMESA DEL JOVEN SOLDADO

Habiendo pedido a Dios perdón por mis pecados, confiaré en Él para conservarme puro. Porque Jesús es mi Salvador seré Su amante y obediente hijo/a y trataré de ayudar a otros para que le sigan.

Prometo no usar bebidas alcohólicas, drogas dañinas, ni tabaco.

Prometo orar, leer la Biblia, y, con Su ayuda, prometo llevar una vida limpia en pensamiento, palabra y hecho.

SECUENCIA Y CONTENIDOS

VOLUMEN 1: LOS COMIENZOS

- Unidad 1: Introducción a la Biblia
- Unidad 2: Nacimiento del Ejército de Salvación
- Unidad 3: La salvación
- Unidad 4: Nacimiento e infancia de Jesús

VOLUMEN 2: FUNDAMENTOS DE NUESTRA FE

- Unidad 1: Una gran fe
- Unidad 2: Música y literatura del Ejército de Salvación
- Unidad 3: Devociones personales
- Unidad 4: El Padre Nuestro

VOLUMEN 3: FIRMES EN LA FE

- Unidad 1: Los juicios de Jesús y Esteban
- Unidad 2: Firmes bajo fuego
- Unidad 3: Tomar buenas decisiones
- Unidad 4: Jesús se mantuvo firme

VOLUMEN 4: GENTE DE FE

- Unidad 1: Personajes del Antiguo Testamento
- Unidad 2: Los Generales
- Unidad 3: Cristianos notables de la Iglesia
- Unidad 4: Personajes del Nuevo Testamento

VOLUMEN 5: NORMAS DE VIDA

- Unidad 1: Los Diez Mandamientos
- Unidad 2: Yo prometo
- Unidad 3: Mantenerse sanos
- Unidad 4: Normas de vida de Jesús

VOLUMEN 6: EL GOZO DE DAR

- Unidad 1: El gozo de dar en la Biblia
- Unidad 2: Servir a Jesús en el Ejército
- Unidad 3: Tiempo, talentos y dinero
- Unidad 4: Cómo compartir tu fe

VOLUMEN 7: FUENTE DE PODER

- Unidad 1: La Trinidad
- Unidad 2: Cómo obra el Espíritu Santo
- Unidad 3: El Espíritu Santo dentro de mí
- Unidad 4: Los frutos del Espíritu

VOLUMEN 8: JUNTOS EN ADORACIÓN

- Unidad 1: El Tabernáculo
- Unidad 2: Cómo adoraba Jesús
- Unidad 3: Cómo adoramos los cristianos
- Unidad 4: Cómo adoramos en el Ejército

VOLUMEN 9: MARQUEMOS LA DIFERENCIA

- Unidad 1: Cartas que marcaron la diferencia
- Unidad 2: Personas que marcan la diferencia
- Unidad 3: Jesús marca la diferencia
- Unidad 4: Dios puede marcar la diferencia

VOLUMEN 10: CÓMO VIVIR LA VIDA

- Unidad 1: Parábolas y milagros
- Unidad 2: Tú has sido bendecido
- Unidad 3: Cómo desarrollar tu vida de oración
- Unidad 4: La humanidad de Jesús

DEFINICIÓN DE TÉRMINOS Y SÍMBOLOS

Un vistazo a la Lección: Un esquema al comienzo de cada lección que presenta varias opciones de actividades. Al lado de cada actividad se indica el grado escolar recomendado, el enfoque de la actividad (hacer, ver, escuchar, discutir), las hojas de ¡Manos a la obra! que acompañan cada actividad y los materiales adicionales que se van a necesitar. Las actividades que se deben realizar en caso de que la clase sea de corta duración (25-35 minutos) van marcadas con un visto.

Objetivo de la Lección: Es el propósito de cada lección. Se encuentra al pie de la página “Un vistazo a la Lección”.

¡Manos a la obra!: Este es un material de ayuda para realizar cada lección. Incluye ayudas visuales, breves representaciones dramáticas y otras actividades que hacen más productiva la lección. Estas páginas se encuentran después de las páginas de la lección.

Carpeta de Diálogo: Un ejercicio escrito que hace el joven soldado al final de cada lección. Está diseñado para facilitar la comunicación entre el líder y el joven soldado. Al final de cada sesión, los niños deben entregar las carpetas de diálogo. El líder debe hacer breves comentarios por escrito y luego devolvérselas a los niños al comienzo de la siguiente reunión.

LCL: La Conexión de la Lección le indica al joven soldado cómo aplicar la enseñanza de la lección a su vida espiritual de todos los días. Se encuentra al final de cada lección.





Este material es parte de la Unidad Bíblica



Indica una actividad que implica observar



Este material es parte de la Unidad del Ejército de Salvación



Indica una actividad que implica trabajar con las manos



Este material es parte de la Unidad de Crecimiento Cristiano/Espiritual



Indica una actividad que implica escuchar



Indica una actividad de discusión



Este material es parte de la Unidad Ser como Jesús



Página de actividades ¡Hagámoslo!




Ayuda visual o actividad de la lección que hay que introducir en ese momento.



Página de diálogo Yo Hablo


ESQUEMA Y ELEMENTOS ESPECIALES

Cada volumen del material de Entrenamiento para Jóvenes Soldados está organizado de la siguiente manera:



Los **Marcadores del versículo para memorizar** se encuentran después de las páginas introductorias de cada volumen. Hay un marcador para cada unidad. Los cuatro versículos para memorizar de la unidad están impresos en él. Saque una fotocopia de la página para cada joven soldado. Al final de cada unidad, repártales el marcador que corresponde con la unidad que han completado. Le recomendamos fotocopiar los marcadores en cartulina o montarlos sobre un papel grueso.

Un vistazo a la Unidad provee una ojeada a las cuatro lecciones de la unidad. Se ofrece un esquema del Objetivo de cada una de las lecciones, el Objetivo de la Unidad, la Verdad Bíblica y la Referencia Bíblica de la Unidad. Las doctrinas que se enseñan en la unidad van enumeradas al pie de la página.





La **Página del líder** se encuentra al comienzo de cada volumen después de la página Un Vistazo a la Unidad. Contiene información sobre cómo se relacionan las lecciones de la unidad con el Ejército de Salvación, los estudiantes y el líder. Incluye también una sección sobre desarrollo del líder.

Un vistazo a la Lección contiene un esquema que presenta varias opciones de actividades. Al lado


UN VISTAZO A LA LECCIÓN 1
Cómo surgió la Biblia

ACTIVIDAD	GRADO	TIPO	PARALELA	MATERIALES
Actividad de apertura ¿Qué es la Biblia?	3	1-6		
Lección Cómo surgió la Biblia	8	1-6		Libro de la Biblia, Biblia de estudio, Biblia de estudio de la Biblia, Biblia de estudio de la Biblia
Actividad de cierre ¿Qué es la Biblia?	5	1-6		
Actividad ¿Qué es la Biblia?	6	1-6		
Actividad ¿Qué es la Biblia?	15	1-6		
Actividad de atención ¿Qué es la Biblia?	7	1-6		
Actividad ¿Qué es la Biblia?	5	1-2		
Actividad ¿Qué es la Biblia?	5	3-6		
Actividad ¿Qué es la Biblia?	5	5-6		
Actividad ¿Qué es la Biblia?	5	1-2		
Actividad ¿Qué es la Biblia?	5	3-4		
Actividad ¿Qué es la Biblia?	5	5-6		

OBJETIVO DE LA LECCIÓN
El estudiante será capaz de explicar y comprender la historia de la Biblia y su importancia para el mundo de hoy.

NOTES DESTACADAS
El estudiante será capaz de explicar y comprender la historia de la Biblia y su importancia para el mundo de hoy.

de cada actividad se indica el grado escolar recomendado, el enfoque de la actividad, las páginas de “¡Manos a la obra!” que la acompañan y otros materiales necesarios. Las actividades que SIEMPRE se deben realizar van marcadas con un visto. Si le sobra tiempo, el material adicional le servirá para reforzar la experiencia de aprendizaje.



Según el tamaño son recuadros de consejos de enseñanza y se encuentran a través del volumen. La información que incluyen ayudará al líder a elegir o adaptar las actividades a brigadas pequeñas o más grandes de jóvenes soldados.

Opción para el maestro son recuadros en gris que se encuentran al final de las actividades optativas. Ofrecen alternativas creativas al material impreso.



Para ahorrar tiempo son recuadros que se incluyen para ayudar al líder que no dispone de mucho tiempo. La información lo ayudará a transformar tiempo “perdido” en tiempo valioso de enseñanza.


Consejo para el maestro le entrega información y datos útiles para lograr una clase más productiva.




¡Atención! le entrega información sobre la forma en que puede modificar o adaptar una lección para los niños con necesidades especiales.



Las páginas de **¡Manos a la obra!** incluyen material que el líder podrá usar en las distintas fases de la lección. En distintas partes del texto se muestra una señal visual que indica dónde se debe insertar y dónde se la puede encontrar. Cada página de ¡Manos a la obra! está marcada con una letra y se encuentran después del material educativo.





El **Programa de adoración** se puede utilizar durante la lección o como programa de adoración promediando la semana.

Las páginas de **¡Hagámoslo!** son
des apropiadas que deben ser
fotocopiadas para cada joven
soldado. Pueden completarlos
durante la clase o llevárselos
a casa como hojas de repaso.
Están divididos en tres niveles: 1º
y 2º grado, 3º y 4º grado y 5º y
6º grado.



Las páginas **Yo Hablo** se encuentran al final de cada lección después de las páginas ¡Hágamoslo! Cada semana después de concluir la lección, los jóvenes soldados tienen la oportunidad de compartir su parecer, sus impresiones y preguntas sobre el material de la lección.

La **página del HOGAR** es para las familias de los jóvenes soldados. Incluye un resumen de la información que se enseñó en la lección, el versículo para memorizar, el objetivo de la lección y una sugerencia para los padres. La sugerencia está diseñada para hacer que los padres hablen con sus hijos sobre lo que están aprendiendo en las clases de jóvenes soldados. Envíe una copia de la **PÁGINA DEL HOGAR** a cada casa de los Jóvenes Soldados.

[illegible]

Se provee un formulario de evaluación titulado **¿Cuál es su opinión?** al final de cada unidad. Le pedimos que escriba sus comentarios sobre qué aspectos de la unidad funcionaron bien en su brigada, qué es lo que habría que mejorar y si realizó alguna adaptación creativa a las lecciones. El personal de Educación Cristiana en el Cuartel Nacional, revisará cada uno de los formularios de evaluación.

La **Clave de respuestas** para las hojas de actividades “¡Hagámoslo!” se encuentran al final de cada volumen.



JÓVENES SOLDADOS

Asistencia semanal

CUERPO: _____ MES: _____ LÍDER: _____

NOMBRE	SEMANA 1	SEMANA 2	SEMANA 3	SEMANA 4	SEMANA 5
1.					
2.					
3.					
4.					
5.					
6.					
7.					
8.					
9.					
10.					
11.					
12.					
13.					
14.					
15.					

CURSOS COMPLETADOS POR EL JOVEN SOLDADO

Nombre: _____

Fecha de nacimiento: _____

Teléfono: _____

Compañero de oración: _____

Curso de preparación completo: _____

Fecha de enrolamiento: _____

Joven Soldado de honor completo: _____

Fecha de enrolamiento: _____

VOLUMEN 1: LOS COMIENZOS

Unidad 1	Fecha	Unidad 2	Fecha	Unidad 3	Fecha	Unidad 4	Fecha
Lección 1		Lección 1		Lección 1		Lección 1	
Lección 2		Lección 2		Lección 2		Lección 2	
Lección 3		Lección 3		Lección 3		Lección 3	
Lección 4		Lección 4		Lección 4		Lección 4	
Unidad completa		Unidad completa		Unidad completa		Unidad completa	

VOLUMEN 2 FUNDAMENTOS DE NUESTRA FE

Unidad 1	Fecha	Unidad 2	Fecha	Unidad 3	Fecha	Unidad 4	Fecha
Lección 1		Lección 1		Lección 1		Lección 1	
Lección 2		Lección 2		Lección 2		Lección 2	
Lección 3		Lección 3		Lección 3		Lección 3	
Lección 4		Lección 4		Lección 4		Lección 4	
Unidad completa		Unidad completa		Unidad completa		Unidad completa	

VOLUMEN 3 FIRMES EN LA FE

Unidad 1	Fecha	Unidad 2	Fecha	Unidad 3	Fecha	Unidad 4	Fecha
Lección 1		Lección 1		Lección 1		Lección 1	
Lección 2		Lección 2		Lección 2		Lección 2	
Lección 3		Lección 3		Lección 3		Lección 3	
Lección 4		Lección 4		Lección 4		Lección 4	
Unidad completa		Unidad completa		Unidad completa		Unidad completa	

VOLUMEN 4 GENTE DE FE

Unidad 1	Fecha	Unidad 2	Fecha	Unidad 3	Fecha	Unidad 4	Fecha
Lección 1		Lección 1		Lección 1		Lección 1	
Lección 2		Lección 2		Lección 2		Lección 2	
Lección 3		Lección 3		Lección 3		Lección 3	
Lección 4		Lección 4		Lección 4		Lección 4	
Unidad completa		Unidad completa		Unidad completa		Unidad completa	

VOLUMEN 5 NORMAS DE VIDA

Unidad 1	Fecha	Unidad 2	Fecha	Unidad 3	Fecha	Unidad 4	Fecha
Lección 1		Lección 1		Lección 1		Lección 1	
Lección 2		Lección 2		Lección 2		Lección 2	
Lección 3		Lección 3		Lección 3		Lección 3	
Lección 4		Lección 4		Lección 4		Lección 4	
Unidad completa		Unidad completa		Unidad completa		Unidad completa	

VOLUMEN 6 EL GOZO DE DAR

Unidad 1	Fecha	Unidad 2	Fecha	Unidad 3	Fecha	Unidad 4	Fecha
Lección 1		Lección 1		Lección 1		Lección 1	
Lección 2		Lección 2		Lección 2		Lección 2	
Lección 3		Lección 3		Lección 3		Lección 3	
Lección 4		Lección 4		Lección 4		Lección 4	
Unidad completa		Unidad completa		Unidad completa		Unidad completa	

VOLUMEN 7 FUENTE DE PODER

Unidad 1	Fecha	Unidad 2	Fecha	Unidad 3	Fecha	Unidad 4	Fecha
Lección 1		Lección 1		Lección 1		Lección 1	
Lección 2		Lección 2		Lección 2		Lección 2	
Lección 3		Lección 3		Lección 3		Lección 3	
Lección 4		Lección 4		Lección 4		Lección 4	
Unidad completa		Unidad completa		Unidad completa		Unidad completa	

VOLUMEN 8 JUNTOS EN ADORACIÓN

Unidad 1	Fecha	Unidad 2	Fecha	Unidad 3	Fecha	Unidad 4	Fecha
Lección 1		Lección 1		Lección 1		Lección 1	
Lección 2		Lección 2		Lección 2		Lección 2	
Lección 3		Lección 3		Lección 3		Lección 3	
Lección 4		Lección 4		Lección 4		Lección 4	
Unidad completa		Unidad completa		Unidad completa		Unidad completa	

VOLUMEN 9 MARCAR LA DIFERENCIA

Unidad 1	Fecha	Unidad 2	Fecha	Unidad 3	Fecha	Unidad 4	Fecha
Lección 1		Lección 1		Lección 1		Lección 1	
Lección 2		Lección 2		Lección 2		Lección 2	
Lección 3		Lección 3		Lección 3		Lección 3	
Lección 4		Lección 4		Lección 4		Lección 4	
Unidad completa		Unidad completa		Unidad completa		Unidad completa	

VOLUMEN 10 CÓMO VIVIR LA VIDA

Unidad 1	Fecha	Unidad 2	Fecha	Unidad 3	Fecha	Unidad 4	Fecha
Lección 1		Lección 1		Lección 1		Lección 1	
Lección 2		Lección 2		Lección 2		Lección 2	
Lección 3		Lección 3		Lección 3		Lección 3	
Lección 4		Lección 4		Lección 4		Lección 4	
Unidad completa		Unidad completa		Unidad completa		Unidad completa	

UN ACERCAMIENTO VARIADO A LA FORMACIÓN ESPIRITUAL DE NUESTROS NIÑOS, LOS LÍDERES DEL MAÑANA

Todos los que nos dedicamos a guiar a los niños sabemos que no hay dos iguales. Son individuos con sus propios gustos y con sus propias maneras de ver el mundo, relacionarse con los demás, aprender sobre Dios y comprenderlo. El objetivo del programa de Entrenamiento para Jóvenes Soldados es estimular el desarrollo espiritual de los jóvenes de su Cuerpo.

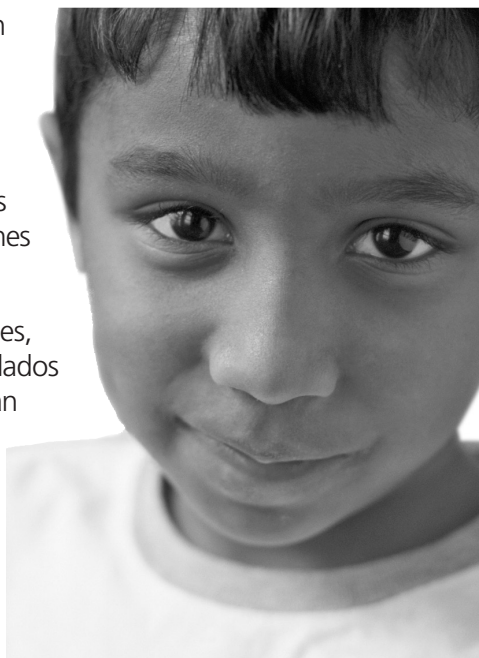
Así como no hay dos niños que sean iguales, tampoco hay dos brigadas de jóvenes soldados que sean iguales. Algunos Cuerpos dedican una hora al Entrenamiento para Jóvenes Soldados, mientras otros sólo dedican 25 minutos. Algunos Cuerpos separan los niños de distintos grados escolares en distintas brigadas. Otros mezclan a todos los jóvenes soldados de 1° hasta 6° grado de primaria en un mismo salón con un solo líder. Resulta difícil programar las clases con eficiencia cuando el margen de edad es tan amplio y las clases tan breves. Como manera de resolver estas dificultades, ofrecemos un esquema en la página titulada “Un vistazo a la Lección” para ayudar al líder a escoger las actividades.

Cada una de las opciones de actividades lleva una indicación del tiempo que tarda en realizarse, el nivel de edad para el que es más apropiada y el enfoque de la actividad. Además de esto, el esquema indica las páginas de ¡Manos a la obra! y los materiales suplementarios que se necesitará usar en la lección.

Si en promedio sólo dispone de 25 a 35 minutos para cada lección, realice las actividades que van marcadas con un visto. Estas actividades se pueden realizar en un período breve de tiempo sin afectar el contenido de la lección.

Si el horario del Cuerpo lo permite, se incluye un Programa de adoración en cada lección. El líder puede mejorar este Programa diseñando portadas especiales para el programa, haciendo que los jóvenes soldados escriban sus propias representaciones dramáticas y las actúen en frente del grupo. Si no tiene tiempo para realizarlo durante la clase, procure hacerlo durante otros programas del Cuerpo. Por ejemplo, lo puede usar como preliminares para la Escuela Dominical, iglesia juvenil, en una reunión a mitad de semana, o en el período devocional de Rayitos de Sol o del Cuerpo de Aventureros. Realizar el Programa de adoración durante la semana servirá para reforzar los conceptos aprendidos en la lección.

Hay muchas diferencias entre los niños además de la edad. Por ejemplo, diferencias de status socioeconómico, cultura, estilo de aprendizaje, intereses y habilidades. Por encima de esto, muchos Cuerpos tienen jóvenes soldados con





dificultades emocionales, físicas, de desarrollo y de aprendizaje.

Por esta razón, las lecciones ofrecen una gran variedad de metodologías de enseñanza.

Memorización, arte y manualidades, representaciones dramáticas, juegos, pruebas, actividades de grupo y música, son sólo algunas de las maneras en que los niños pueden aprender al participar en cada lección. Estas ofrecen una variedad de opciones para que los niños se interesen en el material de la lección.

Los niños más pequeños de su brigada pueden experimentar dificultades con

las actividades en que se les pide poner por escrito sus impresiones al final de cada lección. Es importante ayudarlos a comunicar sus impresiones sin que sientan la frustración adicional de no saber leer ni escribir. Sea sensible a las necesidades de estos niños. Anime a los jóvenes soldados más pequeños a dibujar o decir en voz alta sus impresiones. Estas son la parte importante de la lección, no el saber ponerlas por escrito.

En la sociedad actual no abundan los modelos positivos de conducta que los niños puedan emular. Necesitan tener un modelo positivo de conducta así como una relación saludable con los adultos. Por ello es importante que usted se involucre en las vidas de sus jóvenes soldados. Necesitan saber que se interesa por lo que piensan y sienten. Crear una Carpeta de Diálogo para cada joven soldado es una manera de mantener una línea de comunicación abierta con ellos. Cada semana al final de la lección los jóvenes soldados tienen la oportunidad de compartir sus impresiones, sentimientos y las preguntas que quieran hacer sobre el material de la lección. ¡Qué mejor oportunidad para saber lo que están pensando sus jóvenes soldados! Escriba sus comentarios en cada carpeta. Si los niños no han contestado algunas de las preguntas de sus páginas "Yo hablo", contéstelas usted de la mejor manera que pueda. Basta que escriba unas pocas palabras para que entiendan que se preocupa por ellos.

Otra manera de construir relaciones significativas entre sus jóvenes soldados y los adultos en su Cuerpo es crear relaciones mentor-discípulo. Cuando se enrola un niño en su brigada pídale a un miembro adulto de su congregación que se comprometa a orar por el desarrollo espiritual de ese niño.

Como líder, conoce mejor que nadie a los niños de su brigada. Sabe lo que funciona y no funciona en su clase. Adapte el material que se ofrece en cada volumen de manera que resulte más eficiente para las necesidades de su brigada.

Usted ha recibido la gran oportunidad de ejercer este ministerio. Cuando entra en el salón de clases cada semana lo que hace es enseñar a los niños lecciones que ellos recordarán cuando sean adultos. Los niños tomarán la decisión de aceptar a Jesús y la gracia salvadora de Dios gracias a la influencia que usted ha tenido. Dios le ha confiado a sus niños. ¡Qué privilegio más grande! ¡Dios le bendiga!

FIRMES EN LA FE

LOS JUICIOS DE JESÚS Y ESTEBAN

EL JUICIO DE JESÚS
Lucas 23:34a (NVI)

"Padre —dijo Jesús—, perdónalos, porque no saben lo que hacen".

TESTIGOS EN EL JUICIO DE JESÚS
Romanos 10:13 (NVI)

"Porque 'todo el que invoque el nombre del Señor será salvo'".

EL JUICIO DE ESTEBAN
1 Pedro 4:16 (NVI)

"Pero si alguien sufre por ser cristiano, que no se avergüence, sino que alabe a Dios por llevar el nombre de Cristo".

PABLO COMO TESTIGO
Romanos 12:21 (NVI)

"No te dejes vencer por el mal; al contrario, vence el mal con el bien".



UNIDAD BÍBLICA

FIRMES EN LA FE

FIRMES BAJO FUEGO
EL EJÉRCITO DE DIOS:
LA PRIMERA PERSECUCIÓN

Isaías 26:3 (NVI)

"Al de carácter firme lo guardarás en perfecta paz, porque en ti confía".

EL EJÉRCITO DE DIOS: UN EJÉRCITO QUE CRECE
Filipenses 3:14 (NVI)

"Sigo avanzando hacia la meta para ganar el premio que Dios ofrece mediante su llamamiento celestial en Cristo Jesús".


EL EJÉRCITO DE DIOS: UN EJÉRCITO MODERNO
Juan 13:34-35 (NVI)

"Este mandamiento nuevo les doy: que se amen los unos a los otros. Así como yo los he amado, también ustedes deben amarse los unos a los otros. De este modo todos sabrán que son mis discípulos, si se aman los unos a los otros".

EL EJÉRCITO DE DIOS:
HARÉ MI PARTE

1 Corintios 16:13-14 (NVI)

"Manténganse alerta; permanezcan firmes en la fe; sean valientes y fuertes. 14 Hagan todo con amor".



UNIDAD DEL EJÉRCITO DE SALVACIÓN

FIRMES EN LA FE

TOMAR BUENAS DECISIONES

NO DEBES SENTIRTE RARO
Daniel 1:8 (NVI)

"Pero Daniel se propuso no contaminarse con la comida y el vino del rey, así que le pidió al jefe de oficiales que no lo obligara a contaminarse".

PUEDES MARCAR LA DIFERENCIA
Daniel 2:47 (NVI)

"Y le dijo: —¡Tu Dios es el Dios de dioses y el soberano de los reyes! ¡Tu Dios revela todos los misterios, pues fuiste capaz de revelarme este sueño misterioso!".

NO ESTÁS SOLO
Romanos 8:28 (NVI)

"Ahora bien, sabemos que Dios dispone todas las cosas para el bien de quienes lo aman, los que han sido llamados de acuerdo con su propósito".

TIENES DERECHO A DECIR QUE "NO"
Mateo 5:16 (NVI)

"Hagan brillar su luz delante de todos, para que ellos puedan ver las buenas obras de ustedes y alaben al Padre que está en el cielo".



UNIDAD DE CRECIMIENTO CRISTIANO

FIRMES EN LA FE

JESÚS SE MANTUVO FIRME

ANTE LA TENTACIÓN
Hebreos 2:18 (NVI)

"Por haber sufrido él mismo la tentación, puede socorrer a los que son tentados".

ANTE LA OPOSICIÓN
Salmos 33:11 (NVI)


"Pero los planes del Señor quedan firmes para siempre; los designios de su mente son eternos".

CUANDO FUE TRAICIONADO
1 Juan 1:5 (NVI)

"Éste es el mensaje que hemos oído de él y que les anunciamos: Dios es luz y en él no hay ninguna oscuridad".

ANTE LA MUERTE
Romanos 5:6 (NVI)

"A la verdad, como éramos incapaces de salvarnos,[a] en el tiempo señalado Cristo murió por los malvados".



UNIDAD SER COMO JESÚS