

El Ejército de Dios: La primera persecución

ACTIVIDAD	MINUTOS	GRADO	FOCO	¡MANOS A LA OBRA!	*MATERIALES
<input checked="" type="checkbox"/> ACTIVIDAD DE APERTURA Cuidado y compromiso	5	1-6			A
<input checked="" type="checkbox"/> LECCIÓN El Ejército de Dios: La primera persecución	10	1-6			B-E
<input checked="" type="checkbox"/> VERSÍCULO PARA MEMORIZAR	5	1-6			F-G engrapadora, grapas
ACTIVIDAD DE REFUERZO (Escoja una opción)					
<input checked="" type="checkbox"/> OPCIÓN 1 Cuando las cosas se ponen difíciles	5	1-6			H
<input type="checkbox"/> OPCIÓN 2 Seamos valientes, seamos fuertes	5	1-6			
<input type="checkbox"/> PROGRAMA DE ADORACIÓN Amar a los enemigos	10	1-6			cobertor, plato de alimento, juguete nuevo
<input type="checkbox"/> ¡HAGÁMOSLO!					
Permanecer fuertes	5	1-2			
Busquemos en las Escrituras	5	3-4			
Permanecer firmes, ser valientes	5	5-6			
<input checked="" type="checkbox"/> CARPETA DE DIÁLOGO					
Yo HABLO	5	1-2			
Yo HABLO	5	3-4			
Yo HABLO	5	5-6			

OBJETIVO DE LA LECCIÓN

Esta lección ayudará a los jóvenes soldados a comprender los sacrificios que hicieron los primeros salvacionistas para difundir la palabra de Dios. Aprenderán sobre la cultura en la que nació el Ejército.

¡USTED ESTÁ AQUÍ!



Coloque el marcador histórico en el año **1871** en la cronología del Ejército de Salvación.

* Además de los materiales que se mencionan en esta tabla, necesitará los Materiales Básicos de Clases.

El Ejército de Dios: La primera persecución

INFORMACIÓN BÁSICA PARA EL LÍDER

OBJETIVO DE LA UNIDAD:

Esta unidad estudiará la fe y la lealtad de los creyentes que pavimentaron el camino para el Ejército de Salvación de hoy. Los jóvenes soldados aprenderán que los primeros salvacionistas se mantuvieron leales ante la oposición y la persecución. Encontrarán fuerza y valentía para seguir siendo testigos leales de Jesús.

EN 1878, William Booth y su “gabinete” se reunieron para efectuar algunos cambios y fijar la política de la Misión Cristiana. En ese momento el nombre de la organización cambió a Ejército de Salvación. William Booth estableció que la misión del Ejército de Salvación era llevar el evangelio a cada rincón del mundo.

Inicialmente, el “mundo” era los suburbios de Londres, pero con el tiempo, el Ejército de Salvación creció a otras áreas de Inglaterra. Cuando conversos y oficiales se trasladaban a otras partes del mundo, se llevaban al Ejército con ellos y difundían el mensaje del amor de Dios alrededor del planeta.

El General Booth envió oficiales a lugares donde no habían solicitado al Ejército de Salvación ni a su ministerio. Muchos de los oficiales y soldados en estos lugares encontraron un gran antagonismo, que incluso para algunos fue mortal.

Turbas con el nombre de “Ejército del Esqueleto” atacaban a los salvacionistas mientras predicaban en las esquinas o marchaban de vuelta al Cuerpo. Charles H. Jefferies era el capitán del Ejército del Esqueleto y estableció los cuarteles centrales en un pub al Este de Londres. Jefferies creció en la pobreza y sin respetar reglas. En más de una ocasión, su madre le dijo que si no mejoraba su forma de actuar, no podría vivir más con ella.

A los 17 años, Jefferies encontró una ocupación para su mal comportamiento: organizó una banda de personas para amedrentar y perseguir a los salvacionistas. Pronto se supo de él y su pandilla, y se formaron “Ejércitos del Esqueleto” en toda Inglaterra.

Los “esquelecionistas” usaban capas con el logo “Ejército del Esqueleto” y llevaban una bandera para imitar a los salvacionistas. Marchaban en desfiles, celebraban desordenadas reuniones al aire libre y enviaban a miembros a reuniones del Ejército de Salvación con un solo fin: acabar con la reunión en forma ridícula y caótica.

Los salvacionistas oraban por los esquelecionistas, creían que un día pondrían fin a su organización y declaraban que, a través de la oración y el poder del Espíritu Santo, convertirían a su líder. Y así fue. Charles Jefferies, comandante del Ejército del Esqueleto, se convirtió en uno de los líderes más queridos del Ejército de Salvación. Incluso fue pionero en el trabajo que se realizó en China.

El Ejército del Esqueleto no era el único grupo que aborrecía a los salvacionistas, los que eran maltratados por muchas personas en Inglaterra. Cuando iban de camino a sus reuniones, les lanzaban frutas podridas, huevos y otros objetos.



Algunos ciudadanos llamaban a las autoridades para que los arrestaran por perturbar la paz. Una tarde de domingo en 1883, catorce salvacionistas de Hastings lideraban una multitud de más de 300 personas hacia su salón mientras entonaban himnos pero se generó un gran disturbio. Los salvacionistas fueron arrestados por “encabezar una multitud por las calles” y perturbar la paz. La Capitana Susana Beaty, considerada la primera mártir del Ejército de Salvación, murió seis años después por los efectos de este incidente.

A pesar del caos y la persecución, el Ejército de Salvación crecía y crecía mientras sus oficiales, soldados y amigos compartían el evangelio. Los salvacionistas recibían burlas, golpes y escupitajos e incluso eran asesinados, pero el Ejército de Salvación perseveró. Los primeros salvacionistas creían en su propósito y siguieron sirviendo a la humanidad en el nombre de Jesús.

Ellos prepararon el camino para nosotros, los salvacionistas actuales. Debido a su sufrimiento, nosotros tenemos la libertad y el privilegio de servir a la humanidad en el nombre de Jesús. Ayude a sus jóvenes soldados a comprender los sacrificios que hicieron los primeros salvacionistas para difundir el amor de Jesús.

ACTIVIDAD DE APERTURA

Cuidado y compromiso

Diga: **Levanten la mano si saben lo que significa la palabra compromiso.** *(Dé tiempo para respuestas.)*

Muestre  A.

Diga: **¿Qué sucede en esta caricatura?** *(Dé tiempo para respuestas.)* **Juani-to quiere retirarse del equipo de fútbol en la mitad de la temporada, pero su madre le dice que continúe jugando hasta que termine.**

Cuando decimos que vamos a hacer algo, estamos haciendo un compromiso. Cuando lo hacemos, es necesario respetarlo, pues nos comprometimos a terminar lo que empezamos, aun cuando fuera difícil.

Hoy hablaremos de hombres y mujeres que nunca se dieron por vencidos en su compromiso de hablar a los demás sobre Jesús.




MATERIALES:

-  A






MATERIALES:

-  B-E
- cartulina: negra, azul, roja y amarilla
- tijeras
- pegamento

LECCIÓN

El Ejército de Dios: La primera persecución

Antes de la clase, siga las instrucciones y los patrones de  B y C para crear una bandera del Ejército de Salvación y una bandera del Ejército del Esqueleto. Con cinta adhesiva, pegue una bandera contra la otra para usarlas durante la lección.

Sostenga en alto la bandera del Ejército de Salvación.


Diga: **Cuando William Booth fundó el Ejército de Salvación, muchas personas en Inglaterra no estaban felices, porque no les gustaba el Ejército. ¿Cuáles creen ustedes eran las razones para que las personas de Inglaterra no quisieran tener al Ejército de Salvación?** *(Dé tiempo para respuestas.)*

Diga: **A las personas no les gustaba el Ejército de Salvación por muchas razones. Los hombres y mujeres que manejaban los bares de la ciudad no querían al Ejército porque cuando las personas pedían a Jesús que entrara en sus corazones, dejaban de ir a los bares. ¡Los camareros estaban muy enojados porque perdían mucho dinero!**

Había personas que no querían el Ejército de Salvación porque ¡permitía que los pobres entraran en la iglesia! Ellos creían que los pobres, sin ropas lindas y elegantes, no podían asistir a los servicios eclesiásticos.

Había muchas personas molestas con el Ejército de Salvación y por eso, se juntaron para intentar detenerlo.

Sostenga en alto la bandera del Ejército del Esqueleto.

Diga: **Algunos de los hombres y mujeres que se unieron para detener al Ejército de Salvación se hacían llamar el Ejército del Esqueleto. Su líder era un hombre llamado Charles Jefferies. (Muestre  D.) Cuando tenía 17 años, Jefferies lideraba una pandilla de jóvenes que se burlaban del Ejército de Salvación. Diseñaba sombreros y banderas para que los miembros de la pandilla los usaran e imitaran así los sombreros y banderas salvacionistas. Los miembros del Ejército del Esqueleto marchaban por los pueblos generando problemas. No obstante, la policía no los detenía. De hecho, en lugar de arrestarlos, ¡arrestaban a los miembros del Ejército de Salvación!**

Sostenga en alto la bandera del Ejército de Salvación.

Diga: **Los primeros salvacionistas celebraban reuniones en las esquinas y lideraban marchas hacia los salones. Cuando los salvacionistas se paraban en las esquinas y marchaban por las calles, reunían a cientos de personas que querían escuchar el mensaje sobre Jesús.**



Sostenga en alto la bandera del Ejército del Esqueleto.

Diga: **Al Ejército del Esqueleto no le gustaba que las personas se reunieran alrededor de los salvacionistas para escuchar su mensaje. Sus miembros juntaban ratas, gatos, huevos podridos, verduras y ladrillos y se los lanzaban a los salvacionistas.**

El Ejército del Esqueleto hirió a muchos salvacionistas. Algunos incluso murieron.


Sostenga en alto la bandera del Ejército de Salvación.

Diga: **¿Qué creen que hicieron los salvacionistas? (Dé tiempo para respuestas.) No dejaron de compartir la palabra de Dios. Siguieron celebrando reuniones y marchas por las calles. No permitieron que el Ejército del Esqueleto los detuviera. De hecho, incluso oraban por los hombres y mujeres del Ejército del Esqueleto.**

Sostenga en alto la bandera del Ejército del Esqueleto.

Diga: **Poco después, miembros del Ejército del Esqueleto comenzaron a escuchar el mensaje de los salvacionistas. Uno a uno, dejaron de molestar a los salvacionistas y se unieron al Ejército de Salvación. ¡Incluso el líder del Ejército del Esqueleto, el Capitán Charles Jeffries, se unió al Ejército de Salvación!**

Sostenga en alto la bandera del Ejército de Salvación.

Diga: **Durante los primeros años del Ejército de Salvación, muchos hombres y mujeres fueron heridos o incluso murieron a causa de los actos de personas que no querían que el Ejército existiera. Estas personas que murieron fueron considerados mártires. Un mártir es alguien que muere por lo que cree. La primera persona que se convirtió en mártir fue la señora Susana Beaty. (Muestre  E.) La señora Beaty murió sirviendo a Dios a través del Ejército de Salvación.**

¿Creen que los salvacionistas dejaron de hacer su trabajo y hablar sobre Jesús por el Ejército del Esqueleto? (Dé tiempo para respuestas.) ¿Por qué? (Dé tiempo para respuestas.)

Diga: **El Ejército de Salvación siguió hablando a los demás sobre Jesús aun cuando hubiera personas en su contra. Los salvacionistas confiaban en que Dios los protegería y les permitiría seguir difundiendo el mensaje de Jesús. El Espíritu Santo de Dios protegió a los primeros salvacionistas y los ayudó a difundir las buenas nuevas de Jesús. ¡El Espíritu Santo nos protege hoy!**





MATERIALES:

- F-G
- tijeras
- engrapadora/grapas



La parte del versículo impresa en **cursiva** es la que los jóvenes soldados más pequeños deben memorizar.



MATERIALES:

- H

VERSÍCULO PARA MEMORIZAR

Isaías 26:3 (NVI) 

“Al de carácter firme lo guardarás en perfecta paz, porque en ti confía”.

Antes de la clase, saque una fotocopia por ambos lados de F-G para cada joven soldado.

Repasen juntos el versículo.

Pida a los jóvenes soldados que doblen sus papeles por la línea recta, engrapen el doblez y corten a lo largo de la línea punteada. Revisen el cuadernillo explicándoles la tarea para cada día.

ACTIVIDADES DE REFUERZO

(ESCOJA UNA OPCIÓN)

Cuando las cosas se ponen difíciles (Opción 1) 

Antes de la clase, saque una fotocopia de H. Pida a un joven soldado más grande que sea voluntario para esta actividad. Haga que salga de la sala. Mientras el voluntario está fuera, diga a los otros jóvenes soldados que hablen, hagan ruido y realicen movimientos para distraer al voluntario e impedirle que memorice la información de H. Pida al voluntario que vuelva a la sala y entréguele una fotocopia de H. Dígale que se pare al centro de la sala mientras intenta memorizar la información. Los demás deben formar un círculo alrededor del voluntario.

Después de dos minutos, diga a todos que dejen de hacer lo que están haciendo y genere la siguiente conversación.

Pregunte al voluntario:

¿Memorizaste la información que te entregué? (Dé tiempo para respuestas.) **¿Por qué?** (Dé tiempo para respuestas.)

Pregunte al grupo:

¿Qué los distrae cuando intentan hacer algo bueno? (Dé tiempo para respuestas.) **¿Cómo pueden ignorar esas distracciones y hacer lo que saben es correcto?** (Dé tiempo para respuestas.)

Diga: **Ignorar las distracciones que nos rodean es difícil. En ocasiones, muchas cosas nos distraen al mismo tiempo y es difícil concentrarnos en lo que Dios quiere que hagamos. Hubo muchas distracciones para los prime-**



ros salvacionistas. A veces sus vidas corrieron peligro, pero siguieron haciendo lo que Dios quería que hicieran.

Con la ayuda del Espíritu Santo podemos ignorar las distracciones en el mundo que nos rodea. El Espíritu Santo puede ayudarnos a concentrarnos en Jesús y hacer lo que creemos es correcto.

Seamos valientes, seamos fuertes (Opción 2)

Antes de la clase, escriba la letra de la canción #64, "Be Bold, Be Strong" de *Great Big Praise for a Great Big God* en un trozo de cartulina*.

Escuchen la canción una vez mientras los jóvenes soldados leen la letra (pista #14, CD 2) y luego escúchenla de nuevo y canten todos juntos.

Diga: **Los primeros salvacionistas fueron valientes y fuertes. No permitieron que las dificultades les impidieran compartir la Palabra de Dios. ¡Nosotros también podemos ser valientes y fuertes! Dios envió al Espíritu Santo para ayudarnos.**

PROGRAMA DE ADORACIÓN

CORO: Canción #64: "Be Bold, Be Strong"
(Pista #14, *Great Big Praise* CD 2)*

PASAJE BÍBLICO: Lucas 10:25-27 (NVI)

CORO: Canción #72: "I Have Decided to Follow"
(Pista #72, *Great Big Praise* CD 2)*

DEVOCIONAL

Amar a los enemigos

Antes de la clase, tenga a mano una manta, un plato de comida y un juguete nuevo.

Muestre la manta a los jóvenes soldados.

Diga: **Si caminaran por la calle y vieran a un hombre durmiendo en la acera, ¿le darían una manta?** (Dé tiempo para respuestas.) **¿Por qué?** (Dé tiempo para respuestas.)

Muestre el plato de comida.



MATERIALES:

- *Great Big Praise* CD
- cartulina

*Nota para el maestro:

Substituya esta canción por una similar en español, pues el CD y el libro de canciones no están disponibles en español.



MATERIALES:

- manta
- plato de alimentos
- juguete nuevo



Diga: **¿Qué harían si su mejor amigo olvidara traer su almuerzo a la escuela? ¿Compartirían su merienda con él?** *(Dé tiempo para respuestas.)*
¿Por qué? *(Dé tiempo para respuestas.)*

Muestre el juguete nuevo.

Diga: **Si el peor matón de la escuela quisiera jugar con su hermoso juguete nuevo, ¿qué harían? ¿Lo compartirían con él o lo guardarían?** *(Dé tiempo para respuestas.)*

Diga: **La Biblia nos dice que amemos a nuestro prójimo y lo tratemos como nos gustaría que nos trataran.**

Lea Lucas 10:27.

Diga: **Cuando los primeros salvacionistas predicaban en las calles, eran tratados como animales. Las personas les lanzaban cosas y los golpeaban, pero siguieron predicando. Ellos ayudaron a muchos a aceptar a Jesús como su Salvador, incluso a las personas que los perjudicaban.**

Dios quiere que amemos a nuestros amigos, vecinos y a nuestros enemigos. Quiere que compartamos Su amor con ellos a través de nuestros actos. Mediante nuestro ejemplo, podemos mostrarles el júbilo de ser cristiano.

ORACIÓN




Recuerde llenar la
Evaluación *¿Cuál es su
opinión?* en la página 219.





Bandera del Ejército de Salvación

- Cartulina azul (8,5" x 11")
- Cartulina roja, corta 0,5" del ancho para llegar a 8" y corta 5" del alto para llegar a 6" (6" x 8")
- Con pegamento, una la cartulina roja a la parte superior de la azul. Esta última debería asomarse 1,25" a 1,5" alrededor de la roja.
- Corta el patrón A de ¡Manos a la obra! B.
- Dibuja el patrón A sobre la cartulina amarilla
- Escribe Sangre y Fuego sobre la estrella amarilla y recórtela.
- Con las cartulinas azul y roja en posición horizontal, una con pegamento la estrella amarilla en el centro de la cartulina roja.




Bandera del Ejército del Esqueleto

- Cartulina negra (8,5" x 11")
- Recorte todos los patrones de ¡Manos a la obra! C.
- Con la cartulina negra en posición horizontal, una con pegamento la calavera y los huesos al centro.
- Pegue la palabra SANGRE arriba de la calavera y los huesos.
- Pegue la palabra TRUENO debajo de la calavera y los huesos.
- Una con pegamento las partes de atrás de la bandera del Ejército de Salvación y la bandera del Ejército del Esqueleto.
- Cuando termine, tendrá una bandera con la bandera del Ejército de Salvación por un lado y la del Ejército del Esqueleto por el otro.

PATRON A





SANGRE Y TRUENO





COMISIONADO C. H. JEFFRIES






CAPITÁN BEATY Y SEÑORA
CON SU HIJA.

Domingo

1. Recita el versículo a tu maestro de jóvenes soldados.
2. Dile a tu maestro cuál es el significado del versículo.
3. Colorea la estrella.



Mi folleto de las Escrituras

"Al de carácter firme lo guardarás en perfecta paz, porque en ti confía". Isaías 26:3 (NVI)

Nombre _____

Viernes

Haz un dibujo de cómo te puede ayudar este versículo en tu vida.

Martes

Escribe aquí el versículo (lo puedes copiar directamente de la Biblia si es necesario).



Lunes


"Al de carácter firme lo guardarás en perfecta paz, porque en ti confía".

Isaías 26:3

(Puedes usar tu Biblia.)

Sábado

1. Recita el versículo a un adulto.
2. Colorea la imagen.



Pide al adulto que firme esta página.

Firma

Miércoles

Recita el versículo cuatro veces. Cada vez que repitas el versículo, colorea una figura de la imagen.



Jueves

Escribe con tus palabras lo que significa el versículo para ti.



PERMANECER FUERTES

Haz un dibujo de los primeros salvacionistas mientras servían a Dios.

Dios ayudó a los salvacionistas
durante los tiempos difíciles.
Dios me AYUDARÁ
durante los tiempos difíciles.

Unidad 2: Firmes bajo fuego | Octubre | Año Dos



Lección 1: ¡Hagámoslo! | 1º y 2º grado | 198

[YO HABLO]

¿Fue difícil para los primeros salvacionistas contarle a otros
sobre Jesús? ¿Por qué sí o por qué no?

Mis impresiones sobre esta lección



140 Lección 1: Yo hablo | 1º y 2º grado



Unidad 2: Firmes bajo fuego | Octubre | Año Dos

¡HAGÁMOSLO!

- Grados 1 y 2 Permanecer fuertes
- Grados 3 y 4 Busquemos en las Escrituras
- Grados 5 y 6 Permanecer firmes, ser valientes

CARPETA DE DIÁLOGO

- Grados 1 y 2 Yo Hablo
- Grados 3 y 4 Yo Hablo
- Grados 5 y 6 Yo Hablo

LCL

Como resultado de esta lección, los jóvenes soldados:

- se sentirán orgullosos de ser salvacionistas,
- tendrán la seguridad de que Dios es su fortaleza en tiempos de adversidad,
- comprenderán que hacer lo correcto no siempre es fácil, y
- sabrán que Dios siempre los ayudará a hacer lo correcto si confían en Él.



PERMANECER FUERTES

Haz un dibujo de los primeros salvacionistas mientras servían a Dios.

Ellos ayudó a los salvacionistas
durante los tiempos difíciles.
Dios me ayudará
durante los tiempos difíciles.



BUSQUEMOS EN LAS ESCRITURAS

ESCRIBE EL VERSÍCULO PARA MEMORIZAR DE HOY QUE SE ENCUENTRA EN ISAÍAS 26:3 (NVI).

ENCUENTRA LAS PALABRAS DEL VERSÍCULO EN LA SOPA DE LETRAS.

W	P	O	Y	O	U	R	Y	A	I	F	N	O	C	D	A
S	L	A	M	T	E	A	F	T	W	I	N	G	P	W	T
W	O	T	S	H	E	E	I	I	N	G	U	I	E	H	H
F	R	Z	B	E	C	A	R	S	E	U	M	N	A	P	I
O	A	A	T	Q	A	E	M	T	O	A	P	T	C	O	M
P	O	V	S	T	T	M	E	O	C	R	S	B	E	R	S
C	F	A	I	C	C	F	U	L	S	D	S	U	R	Q	E
T	I	L	A	A	E	M	N	E	F	A	I	D	I	U	L
H	O	R	A	V	F	C	A	N	Y	R	N	E	D	E	F
O	A	Y	I	Z	R	O	U	S	H	A	M	W	O	W	S
C	L	G	W	N	E	H	N	T	C	S	F	R	E	P	K
H	E	N	A	M	P	E	M	J	T	R	D	M	B	Q	Y



PERMANECER FIRMES, SER VALIENTES

¿Cómo puedes permanecer firme en las siguientes situaciones?

Descubre las palabras para completar las frases. Luego responde las preguntas.

1. ¿Cómo puedes permanecer firme en la _____ (eulscae)?

2. ¿Cómo puedes ser fuerte con tus _____ (oaigns)?


3. ¿Cómo puedes dar aliento a los demás en tu _____ (reCpuo) Y _____ (dicmaound) para que permanezcan firmes?



[YO HABLO]

Haz un dibujo o escribe acerca de los comienzos de los salvacionistas.

Mis impresiones sobre esta Lección



[YO HABLO]

¿Qué aprendiste hoy acerca de los comienzos del Ejército de Salvación?

Mis impresiones sobre esta Lección



[YO HABLO]

¿Fue difícil para los primeros salvacionistas contarle a otros sobre Jesús? ¿Por qué sí o por qué no?

Mis impresiones sobre esta Lección



[PÁGINA DEL HOGAR]

Para las familias de los jóvenes soldados

EL TEMA DE ESTA SEMANA:

El Ejército de Dios: La primera persecución

VERSÍCULO PARA MEMORIZAR:

Isaías 26:3

"Al de carácter firme lo guardarás en perfecta paz, porque en ti confía".

El versículo para memorizar de esta semana se incluye en cada una de las "páginas del HOGAR". Ayude a su hijo o hija a repasarlo durante la semana. La parte del versículo impresa en **cursiva** es la que los jóvenes soldados más pequeños deben memorizar.

SUGERENCIA A LOS PADRES:

Hable con su hijo/a acerca del compromiso y lo que significa respetar un compromiso.



HOY EN JÓVENES SOLDADOS, los niños comenzaron una unidad de cuatro semanas sobre la persecución en el Ejército de Salvación. Durante los primeros años, los salvacionistas enfrentaron la persecución de las mismas personas a las que trataban de ayudar. Sin embargo, eso no los detuvo. Perseveraron y continuaron sirviendo a la humanidad. Hicieron un compromiso con Dios y no dieron marcha atrás.

Después de iniciar el Ejército de Salvación en 1865, el General Booth envió a oficiales a lugares donde no habían solicitado al Ejército de Salvación ni a su ministerio. Muchos de los oficiales y soldados en estos lugares encontraron un gran antagonismo, que incluso para algunos fue mortal.

Turbas con el nombre de "Ejército del Esqueleto" atacaban a los salvacionistas mientras predicaban en las esquinas o marchaban de vuelta al Cuerpo. Charles H. Jefferies era el capitán del Ejército del Esqueleto. A los 17 años, Jefferies encontró una ocupación para su mal comportamiento: organizó una pandilla de personas para amedrentar y perseguir a los salvacionistas. Pronto se supo de él y su pandilla, y se formaron "Ejércitos del Esqueleto" en toda Inglaterra.

Los "esquelecionistas" usaban capas con el logo "Ejército del Esqueleto" y llevaban una bandera para imitar a los salvacionistas. Marchaban en desfiles, celebraban desordenadas reuniones al aire libre y enviaban a miembros a reuniones del Ejército de Salvación con un solo fin: acabar con la reunión en forma ridícula y caótica.

Los salvacionistas oraban por los esquelecionistas, creían que un día pondrían fin a su organización y declaraban que, a través de la oración y el poder del Espíritu Santo, convertirían a su líder. Y así fue. Charles Jefferies, comandante del Ejército del Esqueleto, se convirtió en uno de los líderes más queridos del Ejército de Salvación. Incluso fue pionero en el trabajo que se realizó en China.

Los primeros salvacionistas abrieron el camino para el Ejército de Salvación actual. Sufrieron mucho para que nosotros pudiéramos tener la libertad y el privilegio de servir a la humanidad en el nombre de Jesús.

OBJETIVO DE LA LECCIÓN

Esta lección ayudó a los jóvenes soldados a comprender los sacrificios que hicieron los primeros salvacionistas para difundir la palabra de Dios. Aprendieron sobre la cultura en la que nació el Ejército.