







Ante la muerte

ACTIVIDAD	MINUTOS	GRADO	FOCO	¡MANOS A LA OBRA!	*MATERIALES
<input checked="" type="checkbox"/> ACTIVIDAD DE APERTURA ¡Un día feliz!	5	1-6			
<input checked="" type="checkbox"/> LECCIÓN Ante la muerte	10	1-6			
<input checked="" type="checkbox"/> VERSÍCULO PARA MEMORIZAR	5	1-6			pelota/saquito de frijoles
ACTIVIDAD DE REFUERZO (Escoja una opción)					
<input type="checkbox"/> OPCIÓN 1 ¡Aleluya!	5	1-6			periódicos y revistas
<input checked="" type="checkbox"/> OPCIÓN 2 Un final feliz	10	1-6			piedras limpias, pinceles, témpera, marcadores permanentes, agua, vasos de cartón pequeños, hojas de papel
<input type="checkbox"/> PROGRAMA DE ADORACIÓN Alabanza y acción de gracias	10	1-6			
<input type="checkbox"/> ¡HAGÁMOSLO!					
De la tristeza a la felicidad	5	1-2			
Orden de los eventos	5	3-4			
En la cruz	5	5-6			
<input checked="" type="checkbox"/> CARPETA DE DIÁLOGO					
YO HABLO	5	1-2			
YO HABLO	5	3-4			
YO HABLO	5	5-6			

OBJETIVO DE LA LECCIÓN

Esta lección ayudará a los jóvenes soldados a comprender que incluso cuando enfrentó a la muerte, Jesús mantuvo Su fe. Comprenderán que Él tuvo que morir en la cruz para salvar del pecado a todos los que creen en Dios.

¡USTED ESTÁ AQUÍ!



Coloque el marcador histórico en **30 d.C.** en la Cronología del **Nuevo Testamento**.

* Además de los materiales que se mencionan en esta tabla, necesitará los *Materiales Básicos de Clases*.

Ante la muerte

INFORMACIÓN BÁSICA PARA EL LÍDER

REFERENCIAS BÍBLICAS:

Esta lección está basada en las siguientes referencias bíblicas:

Mateo 27:27-28:15

OBJETIVO DE LA UNIDAD:

Esta unidad ayudará a los jóvenes soldados a comprender que, si bien Jesús es Dios, fue también hombre, y experimentó los mismos sentimientos y tentaciones que ellos. Pueden aprender cómo manejar estas cosas siguiendo el ejemplo de Cristo.



MATERIALES:

- papel
- crayones/marcadores

PROBABLEMENTE los niños, de su brigada pueden contarle la historia de Jesús en la cruz sin mayor dificultad. A lo largo del año ellos escuchan esta historia al menos cuatro o cinco veces. Pero, ¿querrá decir eso que deberíamos dejar de contársela? No.

La repetición es buena para los niños. Mientras más escuchan una historia, más se familiarizan con ella. La introducen a sus corazones y mentes, la llevan consigo a donde quiera que vayan. ¿Qué mejor regalo podemos entregarle a los niños de hoy que conocer el regalo que Dios nos hizo... Jesús?

La primera unidad de este volumen se trataba de los juicios y muertes tanto de Esteban como de Jesús. Ambos sufrieron una gran oposición debido a quienes eran. A Jesús lo arrestaron, acusaron falsamente, escupieron, golpearon y crucificaron, porque es el Hijo de Dios. A Esteban lo acusaron falsamente, arrestaron y apedrearon hasta morir, porque era seguidor de Cristo. Ambos tenían fe en el propósito de Dios para sus vidas y fueron fieles hasta la muerte.

Esta lección nuevamente se centra en la muerte de Jesús y cómo Él mantuvo Su fe en el propósito de Dios para Su vida que era salvarnos del pecado. Los jóvenes soldados aprenderán que una de las historias más tristes de la Biblia, la muerte de Jesús, pasa a ser la historia más feliz, porque ¡Él resucitó de la muerte y gracias a ello, podremos ser salvados!

Use esta lección para ayudar a los jóvenes soldados a que comprendan que Jesús seguía el propósito de Dios para Su vida cuando sufrió en la cruz. Ayude a su brigada a comprender que Dios también tiene un propósito para sus vidas. Envíó al Espíritu Santo para ayudarlos a que se mantengan firmes en la fe, de modo que se pueda cumplir el propósito de Dios en sus vidas.

ACTIVIDAD DE APERTURA

¡Un día feliz!

Entregue a cada joven soldado una hoja de papel en blanco y crayones o marcadores. Pídales que hagan un dibujo del día más feliz de sus vidas. ¡Usted también debería participar en esta actividad!

Cuando los jóvenes soldados hayan terminado de dibujar, pida a algunos voluntarios que compartan sus dibujos y den una breve explicación de lo que dibujaron.

Diga: **Tenemos lindos recuerdos de momentos felices en nuestras vidas. Es agradable ver hacia atrás y recordar aquellos momentos y sonreír y reírse al acordarse de esos tiempos especiales.**



LECCIÓN

Ante la muerte ⑦

Diga: **¿Cual creen que es la historia más triste de la Biblia?** *(Dé tiempo para respuestas.)* Estoy de acuerdo, es cuando Jesús murió en la cruz.

En Domingo de Ramos celebramos cuando Jesús entró en Jerusalén. Todos estaban entusiasmados. Entonces todos deseaban convertir a Jesús en su rey. Esto hizo que algunos líderes religiosos se enojaran. Estaban furiosos.

“Tenemos que deshacernos de Jesús”, dijeron. “La gente lo escucha a él en lugar de a nosotros”. Entonces para deshacerse de Jesús, comenzaron a decir mentiras sobre Él. Hasta llegaron a uno de Sus discípulos, Judas, para que lo traicionara. Después de que Jesús y los discípulos disfrutaron de la cena de Pascua, un grupo de personas enojadas y soldados fueron al jardín donde Jesús estaba orando. Los soldados lo arrestaron y se lo llevaron.

Jesús fue llevado a juicio, lo golpearon y se burlaron de Él. El juez dijo que Jesús no había hecho nada malo, pero la multitud gritó: “¡Crucifícalo!”. Y como el juez le tenía miedo a la multitud, dejó que se lo llevaran. Ellos hicieron que Jesús cargara una pesada cruz hasta la cima de un gran cerro llamado Gólgota, entonces crucificaron a Jesús para que muriera.

Diga: Cuando Jesús murió parecía que era el final, no solo el final de Su vida sino el final de todo lo bueno que Él hizo, de la sanación de los enfermos, de ayudar a los pobres, de enseñar sobre el Reino de Dios. Muchos pensaron que era el final del Reino del que Jesús había enseñado. Lo que no sabían era que Jesús podría haberse salvado a sí mismo, pero sabía que si Él daba Su vida, nosotros seríamos perdonados por pecar.

Algunos amigos de Jesús bajaron Su cuerpo de la cruz y lo pusieron en una tumba y colocaron una enorme piedra en la entrada. Los líderes religiosos aún estaban nerviosos porque Jesús había dicho que volvería en tres días. Persuadieron a los líderes romanos de colocar guardias en la tumba durante tres días.

Al tercer día, algunas de las mujeres seguidoras de Jesús fueron a la tumba a cuidar el cuerpo de Jesús, pero cuando llegaron, la piedra había sido quitada y el cuerpo había desaparecido.

Las mujeres vieron un ángel que dijo: “No tengan miedo; sé que ustedes buscan a Jesús, el que fue crucificado. No está aquí, pues ha resucitado, tal como dijo. Vengan a ver el lugar donde lo pusieron. Luego vayan pronto a decirles a sus discípulos: ‘Él se ha levantado de entre los muertos’” (Mateo 28:5-7a). Las mujeres corrieron y le dijeron a los discípulos lo que había sucedido. Pedro y Juan corrieron a la tumba y miraron adentro



y vieron que estaba vacía. ¿Podría ser cierto que Jesús había resucitado de entre los muertos?

Más adelante Jesús se le apareció a María, Sus discípulos y Sus otros amigos. Su tristeza se transformó en alegría, no lo entendían pero estaban felices. Luego, varios días después, Jesús volvió al cielo.

Lo más asombroso es que la muerte no fue el final de esta historia. Jesús volvió al cielo, y prometió que un día regresaría a la tierra y llevaría a todos los que creyeran en Él al cielo a vivir con Él para siempre.

Diga: **Vamos a agradecer ahora mismo a Jesús por morir por nosotros para que pudiéramos ir al cielo cuando muriéramos.**

Querido Jesús, gracias por amarnos tanto que diste tu vida en la cruz por nuestros pecados. Gracias por ser más fuerte que la muerte y resucitar a la vida en el cielo. Gracias por tu promesa de llevar a todo aquel que en ti cree algún día contigo al cielo. Amén.

¿Alguna vez pasaron un momento triste que se transformó en uno de felicidad? *(Dé tiempo para respuestas.)* La muerte de Jesús fue un momento triste. Muchas personas lloraron cuando colocaron a Jesús en la cruz porque lo amaban. Sin embargo, debido a que Jesús murió en la cruz y dejó la tierra, podemos estar felices. ¡Si le pedimos a Jesús que entre en nuestros corazones, nuestros pecados serán perdonados y podremos ir también al cielo!

La sexta doctrina del Ejército de Salvación dice que creemos que Jesús murió en la cruz, por lo tanto, ¡todo el que crea en Jesús se salvará! "Creemos que el Señor Jesucristo, por sus padecimientos y muerte, ha hecho la propiciación por todo el mundo, de manera que todo el que quiera puede ser salvo".

Aunque Jesús sabía que le sería muy difícil dejar a Sus amigos en la tierra, aún así murió en la cruz. Sabía que Dios quería que Él nos salvara del pecado. Jesús mantuvo firme Su fe al enfrentarse a la muerte, porque sabía que estaba cumpliendo la voluntad de Dios.

¡ATENCIÓN!

Asegúrese de decir a los jóvenes soldados que conversen con usted si desean aceptar a Jesús como su Salvador.



VERSÍCULO PARA MEMORIZAR

Romanos 5:6 (NVI)

“A la verdad, como éramos incapaces de salvarnos, en el tiempo señalado Cristo murió por los malvados”.

Pida a las jóvenes soldados que formen un círculo y se enumeren como “uno” o “dos”. Escriba el versículo en un pliego de papel y pídales que lo reciten varias veces. Cuando crea que se lo saben de memoria, retire el papel de su vista.

Reciten el versículo nuevamente. Haga correr un objeto, como una pelota o un saquito de frijoles, mientras los jóvenes soldados recitan el versículo. Cuando terminen, pregunte al joven soldado que tiene el objeto si es número “1” o “2.” Haga que los jóvenes soldados en el grupo de ese niño reciten juntos el versículo. Repita esta actividad hasta que ambos grupos hayan tenido la oportunidad de recitar el versículo varias veces.

ACTIVIDADES DE REFUERZO

(ESCOJA UNA OPCIÓN)

¡Aleluya! (opción 1)

Escriba la letra de la canción #92: *Alleluia! Alleluia!* o la elegida para reemplazarla en un pliego de papel.

Canten la canción una vez mientras los jóvenes soldados dan un vistazo a la letra. Luego, vuelvan a cantarla sin mirar la letra.

Diga: **¿Por qué deberíamos estar agradecidos de Dios por enviarnos a Su Hijo Jesús para salvarnos?** (Dé tiempo para respuestas.) **¿De qué le están agradecidos a Dios?** (Dé tiempo para respuestas.)

Canten nuevamente la canción*.



MATERIALES:

- pliego de cartulina
- pelota o saquito de frijoles



MATERIALES:

- pliego de papel
- CD y cancionero de Great Big Praise*

*Nota para el maestro:

Substituya esta canción por una similar en español, pues el CD y el libro de canciones no están disponibles en español.



**MATERIALES:**

- piedras limpias
- pinceles
- témpera
- marcadores permanentes
- agua
- vasos de cartón pequeños
- hojas de papel

Un final feliz (Opción 2)

Antes de la clase, reúna y lave varias piedras, una para cada joven soldado. En algunas tiendas se pueden comprar piedras pulidas.

Diga: **Aún cuando Jesús sabía que iba a ser difícil dejar a Sus amigos en la tierra, igual murió en la cruz. Jesús permaneció firme cuando enfrentó Su muerte, porque sabía que estaba cumpliendo la voluntad de Dios. Cuando resucitó, fue al cielo y prometió regresar, entonces la historia más triste se convirtió en la historia más feliz.**

- Entregue a cada joven soldado una hoja de papel, una piedra, un vaso de agua pequeño, un pincel o un marcador permanente.
- Tenga una variedad de colores de marcadores permanentes y témperas para compartir. Coloque un poco de cada pintura en un vaso de cartón, asegúrese de que haya suficientes para que cada niño tenga uno. Haga que elijan solo un color a la vez. Recuérdeles limpiar sus pinceles antes de usar un color diferente.
- Anímelos a decorar sus piedras, usando la pintura o los marcadores, para demostrar como una cosa dura puede transformarse en una cosa feliz. Por ejemplo podrían escribir: “Un día feliz” o dibujar una carita feliz o simplemente hacerla muy colorinche.
- Cuando hayan terminado de decorar sus piedras, haga que escriban su nombre en el papel.
- Esperen que las piedras se sequen antes de llevarlas a casa.

Mientras los jóvenes soldados están pintando, revise los puntos claves de la lección.



PROGRAMA DE ADORACIÓN

CORO: Canción #1: "Lord I Lift Your Name on High"
(Pista #1, *Great Big Praise* CD 1)*

PASAJE BÍBLICO: Juan 3:16 (NVI)

CORO: Canción #93: "I Live"
(Pista #42, *Great Big Praise* CD 2)*

DEVOCIONAL

Alabanza y acción de gracias 🗨️

Diga: **¡Jesús murió en la cruz y resucitó de la muerte para salvarnos de nuestros pecados! Debido a que Jesús murió, nosotros podemos estar felices. ¡Alabemos a Dios por enviarnos a su Hijo para salvarnos!**

Permita que los jóvenes soldados seleccionen las canciones de alabanza y acción de gracias que deseen cantar. Usen el cancionero salvacionista para buscar las canciones. Incentive a los jóvenes soldados para que compartan sus testimonios de alabanza y acción de gracias entre cada canción.

ORACIÓN

*Nota para el maestro:

Substituya esta canción por una similar en español, pues el CD y el libro de canciones no están disponibles en español.



MATERIALES:

- Cancionero del Ejército de Salvación



Recuerde llenar la Evaluación ¿Cuál es su opinión? en la página 382.



De la **TRISTEZA** a la **FELICIDAD**

Trazas una línea desde lo que sucedió en la historia hacia la cara **triste** o la **feliz**.

— La gente estaba feliz de ver a Jesús.

— Los líderes religiosos querían librarse de Jesús.

— Jesús fue sometido a juicio.

— Jesús murió en la cruz.

— Jesús necesitó del sepulcro.



Jesús murió en la **CRUZ** para salvarme de mis **PECADOS**.

Unidad 4: Jesús se mantuvo firme (Enero) | Año Dos



Lección 4: ¡Hagámoslo! (17 y 27 grados) | 317

[YO HABLO]

¿Por qué la muerte de Jesús no fue el final de la historia?
¿Qué hizo Él por ti al morir en la cruz?

Mis impresiones sobre esta Lección



182 Lección 4: Yo Hablo (17 y 27 grados)



Unidad 4: Jesús se mantuvo firme (Enero) | Año Dos

¡HAGÁMOSLO!

Grados 1 y 2 De la tristeza a la felicidad

Grados 3 y 4 Orden de los eventos

Grados 5 y 6 En la cruz

CARPETA DE DIÁLOGO

Grados 1 y 2 Yo Hablo

Grados 3 y 4 Yo Hablo

Grados 5 y 6 Yo Hablo

LCL

Como resultado de esta lección, los soldados jóvenes:

- comprenderán que Jesús murió por sus pecados,
- se darán cuenta de que fue la voluntad de Dios de que Jesús muriera en la cruz por sus pecados, y
- desearán permanecer firmes en su tal como Jesús lo hizo.



De la **TRISTEZA** a la **FELICIDAD**

Traza una línea desde lo que sucedió en la historia hacia la cara **triste** o la **feliz**.

— La gente estaba feliz de ver a Jesús.

— Los líderes religiosos querían librarse de Jesús.

— Jesús fue sometido a juicio.

— Jesús murió en la cruz.

— Jesús necesitó del sepulcro.



Jesús murió en la **CRUZ** para
salvarme de mis **PECADOS**.

ORDEN DE LOS EVENTOS

Coloca las imágenes en el orden correcto escribiendo el número en cada cuadro.



¿Por qué la historia de la muerte de Jesús en la cruz es una historia feliz?



EN LA CRUZ

Completa el crucigrama.



Horizontal

1. Cuando Jesús entró a ____ la gente lo alabó.
2. Jesús fue ____ por una multitud en el jardín.
3. Después de morir, los amigos de Jesús lo colocaron en un ____.
4. La gente gritó: ¡ ____ !.
5. Jesús murió para salvarnos de nuestros ____.

Vertical


1. Los líderes ____ conspiraban contra Jesús.
2. Jesús estaba ____ en el jardín cuando fue arrestado.
3. Después de ____ días, Jesús se levantó del sepulcro.
4. A Jesús tuvo un ____ injusto.
5. A Jesús lo colocaron en una ____ para que muriera.



[YO HABLO]

Haz un dibujo o escribe acerca de Jesús orando en el jardín.

Mis impresiones sobre esta Lección



[YO HABLO]

¿Por qué los líderes religiosos le pagaron a personas para que mintieran sobre Jesús?

¿Alguien ha dicho una mentira sobre ti?

Mis impresiones sobre esta Lección



[YO HABLO]

¿Por qué la muerte de Jesús no fue el final de la historia?
¿Qué hizo Él por ti al morir en la cruz?

Mis impresiones sobre esta Lección



[PÁGINA DEL HOGAR]

Para las familias de los jóvenes soldados

EL TEMA DE ESTA SEMANA:

Ante la muerte

VERSÍCULO PARA MEMORIZAR:

Romanos 5:6 (NVI)

"A la verdad, como éramos incapaces de salvarnos, en el tiempo señalado Cristo murió por los malvados".

El versículo para memorizar de esta semana se incluye en cada una de las "páginas del HOGAR". Ayude a su hijo o hija a repasarlo durante la semana.

SUGERENCIA A LOS PADRES:

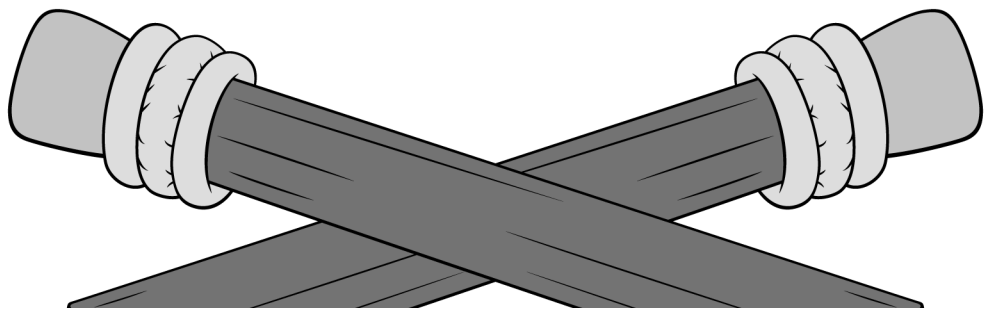
Cuéntele a su hijo/a la historia de cuando oyó por primera vez la historia de la muerte y resurrección de Jesús. Háblele del maravilloso regalo que Dios nos dio al enviar a Su Hijo a salvarnos de nuestros pecados.



HOY FUE LA lección final de la unidad de cuatro semanas, "Jesús se mantuvo firme". Durante el desarrollo de esta unidad, los niños aprendieron cómo Jesús mantuvo firme su fe a través de muchas situaciones diferentes. Jesús fue tentado, enfrentó la oposición a Su ministerio, fue traicionado y llevado a la muerte. En ningún momento de Su vida Jesús dijo: "Lo siento Dios, ¡no quiero ser el Salvador del mundo!" Jesús entendió el propósito de Su vida, sabía que había sido enviado a la tierra a morir por los pecados de la gente. También fue enviado a enseñarnos cómo vivir.

La historia de la muerte y resurrección de Jesús es familiar para la mayoría de los niños en la iglesia. La oyen en Navidad, en Semana Santa, durante la Escuela Bíblica de Vacaciones, en la Escuela Dominical y muchas otras veces. Pero eso no significa que deberíamos dejar de contarla. Mientras más escuchen esa historia la harán suya. La llevarán en sus mentes y corazones a donde quiera que vayan. ¿Qué mejor cosa podemos darles a los niños de hoy que el conocimiento del regalo que Dios nos dio...? ¡Jesús!

La lección de hoy se enfocó en la muerte de Jesús, y cómo Él mantuvo Su fe en el propósito de Dios para Su vida que era salvarnos del pecado. Los jóvenes soldados aprendieron que una de las historias más tristes de la Biblia, la muerte de Jesús, pasa a ser la historia más feliz, porque ¡podemos ser salvados!



OBJETIVO DE LA LECCIÓN

Esta lección ayudó a los jóvenes soldados a comprender que incluso cuando enfrentó a la muerte, Jesús mantuvo Su fe. Comprendieron que Él tuvo que morir en la cruz para salvar del pecado a todos los que creen en Dios.