













# Josías, el niño que se convirtió en rey

ACTIVIDAD	MINUTOS	GRADO	FOCO	¡MANOS A LA OBRA!	*MATERIALES
<input checked="" type="checkbox"/> ACTIVIDAD DE APERTURA Qué hacer...	5	1-6		 A-C	sobres
<input checked="" type="checkbox"/> LECCIÓN Josías, el niño que se convirtió en rey	5	1-6	 	 D-H	
<input checked="" type="checkbox"/> VERSÍCULO PARA MEMORIZAR	5	1-6	 	 I	
ACTIVIDAD DE REFUERZO (Escoja una opción)					
<input checked="" type="checkbox"/> OPCIÓN 1 Manualidad del pergamino de la Escritura	5	1-6			papel de 11" x 17", pitillos, cinta
<input type="checkbox"/> OPCIÓN 2 Corona	10	1-6		 J	escarcha, cuentas, calcomanías
<input type="checkbox"/> PROGRAMA DE ADORACIÓN Apuntando hacia la dirección correcta	10	1-6			brújula, imán
<input checked="" type="checkbox"/> ¡HAGÁMOSLO!					
Problemas en el templo	5	1-2			
Josías, el rey niño	5	3-4			
Josías, el rey obediente	5	5-6			
<input checked="" type="checkbox"/> CARPETA DE DIÁLOGO					
Yo HABLO	5	1-2			
Yo HABLO	5	3-4			
Yo HABLO	5	5-6			

## OBJETIVO DE LA LECCIÓN

Esta lección ayudará a los jóvenes soldados a comprender lo que significa ser fiel a Dios. Mediante el ejemplo de Josías, aprenderán lo que significa ser responsable, amar a Dios y seguir la guía del Espíritu Santo.

## ¡USTED ESTÁ AQUÍ!



Coloque el marcador histórico en **639 a.C.** en la cronología del **Antiguo Testamento.**

\* Además de los materiales que se mencionan en esta tabla, necesitará los Materiales Básicos de Clases.

# Josías, el niño que se convirtió en rey

## INFORMACIÓN BÁSICA PARA EL LÍDER

### REFERENCIAS BÍBLICAS

Esta lección se basa en la siguiente referencia bíblica:

2 Reyes 22-23

### OBJETIVO DE LA UNIDAD

Esta unidad presentará a los jóvenes soldados cuatro personajes del Antiguo Testamento que son ejemplos poderosos para los jóvenes. Aprenderán sobre la importancia de contar con Dios, escucharlo, seguir Su guía y confiar plenamente en Él.

**BAJO EL REINADO DEL** rey Manasés, Judá ignoró al único Dios verdadero, y adoró a dioses falsos. El ejército asirio capturó al rey Manasés y lo llevó a Babilonia. Mientras que estaba allí, oró a Dios pidiendo ayuda. Él lo restauró a su trono en Jerusalén, donde trató de guiar al pueblo a adorar al único Dios. Poco tiempo después de volver a Jerusalén, el rey Manasés murió. En 639 a.C., cuando Josías tenía ocho años, se convirtió en rey de Jerusalén y reinó durante 31 años. No hubo otro rey como él. La Biblia dice que Josías siguió al Señor con todo su corazón, alma y fuerzas (2 Reyes 23:25).

Durante el reinado de Josías, un gran avivamiento afectó a la nación. Bajo la guía de Dios, y con la ayuda terrenal de su consejero Hilcías, el sumo sacerdote, lideró un movimiento que causó el mayor avivamiento que hubiera experimentado el pueblo desde los reinados de David y Salomón.

La primera cosa que hizo el rey Josías cuando se convirtió en rey fue restaurar el templo, que se había convertido en un simple lugar de almacenaje. Mientras que lo hacían, Hilcías encontró el Libro de la Ley que se había perdido. Lo presentó a Josías, quien devolvió a la Palabra de Dios un lugar de prominencia en el Templo. Josías hizo un pacto de seguir al Señor y obedecer Sus mandamientos. Tomó con seriedad sus responsabilidades.

El reinado de Josías duró 31 años. Durante su reinado, realizó una reforma religiosa sorprendente en Judá. Removió los altares, los ídolos y todos los símbolos de adoración impía. Destruyó los centros de adoración paganos en todo Judá; reintrodujo la enseñanza de la Ley de Moisés y vivió de acuerdo con ella. Ningún otro rey que reinó sobre Judá fue tan sincero o devoto como Josías.




### CONSEJO PARA EL MAESTRO:

Adelántese a la lección 3. Tendrá que reunir algunos materiales que son inusuales y que pueden ser difíciles de obtener en un tiempo corto.



## ACTIVIDAD DE APERTURA

### Qué hacer...

Antes de la clase, saque una fotocopia de  A. Recorte por las líneas punteadas y coloque cada tarjeta en su propio sobre. Coloque los sobres alrededor de la sala. Saque una fotocopia de (B) B-C para cada joven soldado. Mientras van llegando, dígalos que recorten por las líneas punteadas para crear seis tarjetas de "sí" y seis tarjetas de "no".

Diga: **Por toda la sala hay sobres. Cada sobre contiene una tarjeta. Si están de acuerdo con lo que dice la tarjeta, coloquen una de sus tarjetas que dice "sí" en el sobre. Si no están de acuerdo, coloquen una de sus tarjetas que dice "no".**

Después que todos hayan colocado sus tarjetas de "sí" o "no" en cada sobre, reúna los sobres. Revise cada sobre y totalice las respuestas de los jóvenes soldados. Analicen cada situación.





#### CONSEJO PARA EL MAESTRO:

Si la mayoría de los jóvenes soldados son pequeños, lea las tarjetas para ellos y pida que levanten una tarjeta con la palabra "Sí" o "No" en cada caso.

## LECCIÓN


### Josías, el niño que se convirtió en rey

Antes de la clase, saque fotocopias de  D-H. Recorte por las líneas punteadas, coloréelas y colóquelas sobre cartulina gruesa. Coloque las ilustraciones en una mesa, pero no las coloque en el orden correcto. Cada vez que lea una porción de la historia que tiene una pida a un joven soldado que pase al frente, seleccione una foto y se pare frente a la clase sosteniendo la foto que eligió. Un asterisco (\*) le muestra cada vez que tiene una  en esa sección de la historia.

Diga: **Hoy vamos a aprender sobre un niño que se convirtió en el rey de Judá cuando tenía sólo ocho años. Su nombre era Josías. Voy a necesitar su ayuda para contar la historia. Mientras que les cuento su historia, si llamo a alguno de ustedes, quiero que venga al frente y elija una foto que ilustre lo que acabo de decir sobre Josías. Después que elijan una foto, se van a quedar en pie frente a la clase, y luego vamos a revisar juntos toda la historia.**




#### MATERIALES:

-  A-C
- seis sobres
- tijeras



#### MATERIALES:

-  D-H
- cartulina
- marcadores/crayones



**En 639 a.C., un pequeño niño llamado Josías se convirtió en rey.\* Solo tenía ocho años. Levanten la mano los que tienen ocho años. (Dé tiempo para respuestas.) La madre de Josías se llamaba Jedida y su padre Amón. ¡Josías reinó Judá durante 31 años!**

**Él trató de vivir una buena vida. Quería hacer feliz a Dios. Al igual que el rey David, amaba mucho a Dios.**

**Cuando Josías tenía alrededor de 26 años, quiso hacer algunos cambios en Judá, así que envió un mensajero al Templo con el siguiente recado: (Lea 2 Reyes 22:4-7).**

**Diga: Cuando el mensajero del rey, Safán, llegó al Templo, le dio el mensaje de Josías a Hilcías, el sumo sacerdote. Hilcías también tenía un mensaje para el rey: había encontrado el Libro de la Ley, ¡la Palabra de Dios! Así que se lo entregó a Safán y le pidió que se lo entregara al rey Josías.**

**Safán regresó donde el rey y le dijo: “Tus siervos han recogido el dinero que se halló en el Templo, y lo han entregado en poder de los que hacen la obra”. Luego le dijo al rey: “El sacerdote me dio un libro”. En seguida, Safán le leyó el libro a Josías.\***

**Cuando Josías escuchó la Palabra de Dios, rasgó sus vestiduras. Lo hizo para mostrar que estaba enojado porque el pueblo de Judá no estaba siguiendo los mandamientos de Dios. Luego reunió a sus consejeros y al sumo sacerdote y les dijo: (Lea 2 Reyes 22:13).**

**Josías llamó a todos los ancianos de Judá y de Jerusalén para reunirse. Ellos siguieron a Josías al templo, donde les leyó el Libro de la Ley.\* Luego, se paró ante todos y le prometió a Dios de obedecer las leyes que se encontraban en el Libro. Josías prometió seguir las leyes con todo su corazón y con toda su alma. El pueblo de Judá y de Jerusalén estuvo de acuerdo con él, y también prometió obedecer la ley de Dios.\***

**Ya que el pueblo de Judá no había obedecido la ley de Dios y no lo habían adorado durante muchos años, tuvieron mucho trabajo que hacer para poder cumplir la promesa que le hicieron a Dios. Muchas cosas que había en el Templo no lo honraban. Josías dio instrucciones a Hilcías para destruir todos los objetos que honraban a los dioses Baal y Asera en lugar de honrar a Jehová Dios.**

**Hilcías removi  a los sacerdotes que adoraban a otros dioses.\* Hizo sacar la imagen de Asera que hab a en el Templo.\* Destruy  los lugares que eran usados para el pecado y los lugares altos que hab a en Geba y en Tofet. Removi  las estatuas de los caballos que hab a en la entrada\*. Derrib  los altares contruidos por los reyes antiguos, y destruy  las piedras sagradas.\* La  nica cosa que no destruy  fue la tumba de un hombre que amaba a Dios.**



Después de limpiar el Templo de todo lo que no honraba a Dios, Josías le dijo al pueblo: “Celebren la Pascua del Señor su Dios, según está escrito en este libro del pacto” (2 Reyes 23:21 NVI). \* Habían pasado muchos años desde que el pueblo de Judá no celebraba más la Pascua.\*

Ningún otro rey en Judá fue como Josías. Él hizo muchas cosas maravillosas, porque confiaba en Dios y obedecía Sus mandamientos. Dios quiere que nosotros le sigamos también. Quiere que tengamos fe en Él y obedezcamos Sus mandamientos. Quiere que lo amemos con todo nuestro corazón y con toda nuestra alma, igual que lo hizo el rey Josías.



## CONSEJO PARA EL MAESTRO:


Escriba las palabras difíciles o desconocidas en la pizarra, para que puedan ver la ortografía y escribir bien las palabras.

## VERSÍCULO PARA MEMORIZAR

# 2 Reyes 22:2 (NVI)



*“Josías hizo lo que agrada al Señor, pues en todo siguió el buen ejemplo de su antepasado David; no se desvió de él en el más mínimo detalle”.*

Antes de la clase, saque 16 fotocopias de la hoja  I. Escriba una palabra del versículo para memorizar en cada pie. Haga un camino por la sala de clase, colocando las pisadas en el orden correcto. Dé instrucciones a los jóvenes soldados para que caminen por las pisadas mientras que leen el versículo. Luego, retire un grupo de pisadas a la vez mientras que revisan el versículo.



## MATERIALES:

-  I
- cinta adhesiva



La parte del versículo impresa en *cursiva* es la que los jóvenes soldados más pequeños deben memorizar.






## MATERIALES:

- papel de 11" x 17"  
(cortado para que mida 5.5" x 17")
- pitillos (o lápices sin punta)
- marcadores/crayones
- pegamento
- cinta



## MATERIALES:

-  J
- cartulina
- tijeras
- marcadores/crayones
- pegamento
- escarcha
- cuentas
- calcomanías

## \*Nota para el maestro:

Substituya esta canción por una similar en español, pues el CD y el libro de canciones no están disponibles en español.

## ACTIVIDADES DE REFUERZO

(ESCOJA UNA OPCIÓN)

## Manualidad del pergamino de la Escritura (Opción 1)





Ayude a los soldados a hacer un pergamino similar al libro que se encontró en el Templo durante el reinado de Josías.

Antes de la clase, corte papeles de 11" x 17" para que midan 5.5" x 17". Dé a cada joven una hoja de papel, dos pitillos (o lápices sin punta), materiales (crayones, marcadores, pegamento, etc.) y un trozo de cinta.

Díales que escriban el versículo para memorizar en la hoja de papel. Si tiene jóvenes soldados pequeños, permítales escribir sólo las palabras que están en cursiva. Luego, díales que peguen un pitillo (o lápiz sin punta) en cada lado de la hoja. Después que el pegamento se haya secado, díales que enrollen el papel hacia el centro y aten la cinta alrededor del rollo.

## Corona (Opción 2)



Antes de clase, saque fotocopias de  J. Permita que los jóvenes soldados usen  J como molde para hacer sus coronas. Dé a cada uno una hoja de cartulina y materiales para trabajar (escarcha, pegamento, cuentas, tijeras, etc.). Dé instrucciones para que hagan y decoren la corona. Mientras lo están haciendo, repase la lección.

Diga: **Josías tenía sólo ocho años cuando se convirtió en el rey de Judá. Aunque era pequeño, hizo cosas grandiosas para Dios. ¡Ayudó a traer todo su reino de vuelta a Dios! Si ustedes fueran el Presidente de Estados Unidos, ¿qué harían para ayudar al país a obedecer los mandamientos de Dios?** (Dé tiempo para respuestas.)

## PROGRAMA DE ADORACIÓN

**CORO:** Canción # 3: "What a Mighty God We Serve"  
(Pista #3, *Great Big Praise* CD 1)\*

**PASAJE BÍBLICO:** 2 Reyes 22:2 (NVI);  
Jeremías 22:15-16 (NVI); 2 Reyes 23:25 (NVI)

**CORO:** Canción # 24: "Jesus, Name Above All Names"  
(Pista #24, *Great Big Praise* CD 1)\*



## DEVOCIONAL

# Apuntando hacia la dirección correcta ?

Diga: **¿Quién sabe qué es esto?** (Dé tiempo para respuestas.) **Esto es una brújula. Una brújula le ayuda a las personas a mantenerse en el camino correcto cuando están caminando en el bosque, en las montañas o en otros lugares.**

**¿Saben hacia qué dirección apunta una brújula?** (Dé tiempo para respuestas.) **Apunta hacia el norte. Al mirar la brújula, sabemos hacia qué dirección queda el norte, el sur, el este y el oeste.**

**Los cristianos debemos ser como una brújula, que apunta siempre hacia el norte, así las personas que la usan pueden saber qué camino tomar. Como cristianos, debemos apuntar hacia Dios para que otros sepan cómo vivir una vida que haga feliz a Dios.**

**Una brújula siempre debe apuntar al norte, pero no siempre lo hace. (Coloque un imán al lado de la brújula.) Cuando yo coloco este imán cerca de la brújula, ¿qué sucede?** (Dé tiempo para respuestas.) **El puntero de la brújula cambia de dirección, ya no apunta solo hacia el norte. A veces las malas influencias cambian nuestra dirección y nos alejan de Dios. ¿Cuáles son algunas cosas que son mala influencia en nuestra vida?** (Dé tiempo para respuestas.)

Diga: **Para que la brújula funcione correctamente y apunte hacia el norte, debemos retirar el imán. Para que nosotros como cristianos seamos buen ejemplo y llevemos a otros hacia Dios, debemos retirar las malas influencias de nuestras vidas.**

**Josías retiró todas las malas influencias de Judá para que su pueblo pudiera adorar a Dios de la forma que debía hacerlo. Retiró los dioses falsos y los ídolos del Templo para que el pueblo adorara sólo a Dios. Por eso debemos ser como Josías. Vamos a orar y pedir a Dios que nos ayude a retirar las malas influencias que hay en nuestra vida para que podamos mostrar a los demás cómo amarle a Él.**

## ORACIÓN



## MATERIALES:

- brújula
- imán



Recuerde llenar  
la evaluación  
*¿Cuál es su Opinión?*  
en la página 110.

